

プリントする際
の用紙は「A4サイズ」に設定し、
ページの拡大・縮小はしないでください。
※両面印刷の場合、短辺とじにしてください。

専用応募用紙の作り方（両面印刷の場合）

- ①プリントアウトした用紙を、キリトリ線に沿って切り抜いてください。
- ②応募方法にそって必要物を貼り付け、必要事項を記入してください。
- ③二つに折ってのりしろ部分を使ってふちをテープ等でしっかりと閉じてください。
- ④規定料金の切手を貼ってご応募ください。

専用応募用紙の作り方（片面印刷の場合）

- ①プリントアウトした用紙を、キリトリ線に沿って切り抜いてください。
- ②切り抜いた1枚目と2枚目の白紙面をのりで貼り付けてください。
- ③応募方法にそって必要物を貼り付け、必要事項を記入してください。
- ④二つに折ってのりしろ部分を使ってふちをテープ等でしっかりと閉じてください。
- ⑤規定料金の切手を貼ってご応募ください。

お手数ですが
規定料金分の
切手を
お貼りください

1740042

東京都板橋区東坂下2-7-7

ZEISSミラーレス一眼レンズ
キャッシュバックキャンペーン事務局 行

応募の前にもう一度ご確認ください

- シリアルナンバー部分の切り取り（原本）
- 商品箱バーコード部分の切り取り（原本）
- 購入時のレシート※コピー不可
- 内面の必要事項をすべて記入
- 右記の購入された機種種の型番をチェック

2018年9月4日(火) 消印有効

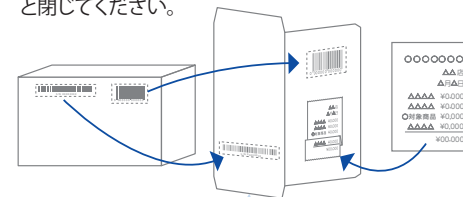
応募方法

01

購入対象商品のパッケージに印刷されているシリアルナンバー・バーコードを数字部分も含め切り取り取ります。
※シリアルナンバー・バーコードはパッケージの底面あるいは側面にあります。

02

シリアルナンバー原本・バーコード原本と購入時のレシート（コピー不可）を、キリトリ線に沿って切った専用応募用紙に貼り付け、必要事項をご記入の上、二つに折ってのりしろ部分を使ってふちをテープ等でしっかりと閉じてください。



- シリアルナンバー・バーコード原本ははがれないように、テープ等でしっかりとお貼りください。
- レシートが長い場合は折りたたんでお貼りください。
- テープはレシートの印字部分にかからないようにお貼りください。

03

規定料金分の所定の切手を貼り付けてご応募ください。

購入された商品の型番とバーコード（JAN）

必ず該当する機種種の型番にチェックを入れてください

20,000円 キャッシュバック	10,000円 キャッシュバック	5,000円 キャッシュバック
<input type="checkbox"/> Batis 2.8/18 E-mount [JAN]4047865800648	<input type="checkbox"/> Batis 2/25 E-mount [JAN]4047865800600	<input type="checkbox"/> Loxia 2/50 E-mount [JAN]4047865500173
<input type="checkbox"/> Batis 2.8/135 E-mount [JAN]4047865800662	<input type="checkbox"/> Batis 1.8/85 E-mount [JAN]4047865800617	
<input type="checkbox"/> Loxia 2.8/21 E-mount [JAN]4047865500197	<input type="checkbox"/> Loxia 2.4/25 E-mount [JAN]4047865500234	
<input type="checkbox"/> Loxia 2.4/85 E-mount [JAN]4047865500210	<input type="checkbox"/> Loxia 2/35 E-mount [JAN]4047865500180	

ZEISS ミラーレス一眼レンズキャッシュバックキャンペーン専用応募用紙

応募方法や注意点に同意し、下記のとおり応募いたします。
※必ず全ての欄をご記入ください。記入がない場合は無効になります。

ご住所	フリガナ		
	〒	都道府県	市区郡
お名前	フリガナ	年齢	歳
		性別	男・女
日中連絡のつくお電話番号	-		

振込先	銀行				本店 支店 出張所
	金融コード		支店コード		
	口座番号	右つめでご記入ください※6桁の場合は頭に0をつけてください			預金種別 どちらか○で 囲んでください
口座名義人 カタカナで ご記入ください				普通 当座	

シリアルナンバー貼付欄

対象商品の箱についているシリアルナンバー原本を
はがれないように、テープ等でしっかりとお貼りください。



箱ごと切り取ってください
「S/N」で始まる8ケタの数字

※テープは印字部分にかからないように
お貼りください。

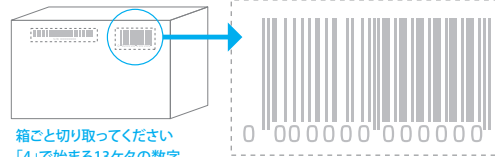
必要書類を必ず同封してください

- ①必要事項をご記入の上、キリトリ線に沿って切り離します。
- ②対象商品のシリアルナンバー部分とバーコード部分の原本(全て、欠けている場合無効)と対象商品のレシート(コピー無効)を貼付してください。
- ③専用封筒三辺のふちをテープでしっかりと閉じてください。
※お送りいただいた書類は返却できません。

テープでお貼りください

バーコード貼付欄

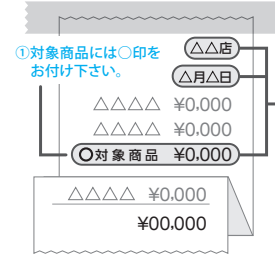
対象商品の箱についているバーコード原本を
はがれないように、テープ等でしっかりとお貼りください。



箱ごと切り取ってください
「4」で始まる13ケタの数字

レシート貼付欄

レシート(コピー不可)をお貼りください。
対象商品部分を○で囲んでください。



- ①対象商品には○印をお付け下さい。
- ②レシートが長い場合は、各項目がわかるように折りたたんで下さい。
- ③テープは印字部分に、かからないようにお貼り下さい。

【レシートについて】

- レシートに購入日、購入商品名、購入金額、購入店の記載がないものは無効になります。
- クレジットカードお客様控えでは、応募できませんのでご了承ください。
- レシートにクレジット番号が記載されている場合、該当部分を塗りつぶしてお送りください。
- インターネット販売や通信販売で購入の場合は、領収書、納品書、または発送伝票など、購入日、購入商品名、購入金額、購入店の記載があるものを、同梱してください。
- レシートに商品名が表示されない場合には、対象金額に○をつけてください。
- レシートの印字面にテープがかからないようにしてください。印字が消える場合があります。

テープでお貼りください